

GAZETKA PRZEDSZKOLNA

NR 7

MARZEC/KWIECIEŃ 2024

ECHO0000....

JEDYNECZKI



Redakcja:

Marta Żemojtel

Karolina Gwiazda

www.pm1kg.pl



Wesołych Świąt!

*Zdrowych, pełnych spokoju i nadziei
Świąt Wielkanocnych, wiosennego optymizmu,
wiary w lepsze jutro, wielu ciepłych
i radosnych chwil w gronie najbliższych.*


życzy Dyrektor oraz
Pracownicy Przedszkola Miejskiego nr 1
w Kołobrzegu



KARTY PRACY DLA DZIECI

Pokoloruj. Wytnij i ułóż w kolejności historyjkę.



Spróbuj ją opowiedzieć.



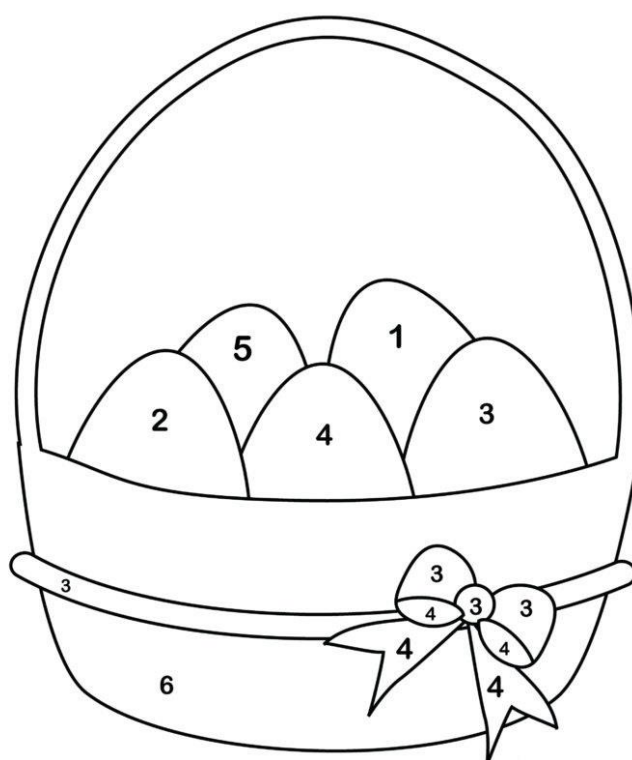
Zakoduj obrazek- usprawnianie spostrzegawczości wzrokowej, logicznego myślenia, małej motoryki

Każdemu obrazkowi odpowiada określony znak.

Zadanie polega na zakodowaniu paska poniżej zgodnie z podanymi znakami i tak np. pod obrazkiem bociana rysujemy małe koło



Pokoloruj obrazek



Połącz cyfry z pisankami

1



2



3



4



5



Co powinno znaleźć się w koszyczku? Wytnij i wklej
do koszyczka.



KĄCIK LOGOPEDYCZNY

Wierszyki - masażyki „Owady na łące”

Jak się bawić!!!

Przenieśmy się na wiosenna łąkę.

Wymieniając poszczególne owady, dotykamy kolejne palce danej dłoni.

Masujemy paluszek od opuszka ku nasadzie.

A potem zmiana – i kolej na drugą rączkę.

Udanej zabawy!



Siedziały owady na łące,
Witały się tutaj ze słońcem,

Motyl, Biedronka
(dotykamy kciuk i palec wskazujący)
Śpiewały do słońca – LA LA LA

Stonoga i Żuk
(dotykamy środkowy i serdeczny)
Tańczyły – TUP TUP

A na końcu pszczołka mała
(dotykamy mały palec)
Wesoło zabzyczała – BZZZ BZZZ BZZZ
I do ula odleciała.....

www.charezinska.pl
#sensomama



ZABAWY RUCHOWE

Jesteś ciepłym wiosennym słońcem. Musisz swoimi promykami ogrzać wszystko wokół. Stań ze złączonymi stopami. Ręce wyciągnij i powoli obracając się dookoła własnej osi poruszaj palcami jakby one były promieniami słońca.



www.akademianiemanutka.pl

Zrobiło się bardzo ciepło więc pora na wiosenną wycieczkę rowerową. Połóż się na plecach, nogi podnieś do góry i udawaj, że pedałujesz. Raz jedziesz z górki, a raz pod górkę.



www.akademianiemanutka.pl

Jesteś żabą, która poluje na muchę. Kucnij jak żabka i obserwuj muchę, która lata Ci nad głową. Na znak nauczyciela podskocz najmocniej jak potrafisz i udawaj, że łapiesz muchę językiem.



www.akademianiemanutka.pl

Pracowita z Ciebie pszczołka. Latasz po łące pełnej kwiatów. Na znak nauczyciela kucasz na kwiatku i zbierasz słodki nektar.



www.akademianiemanutka.pl

www.akademianiemanutka.pl

PRZEDSZKOLAKI GOTUJĄ

MNIAM! MNIAM!

WIELKANOCNA PASCHA

SKŁADNIKI:

- ½ tłustego, doskonale roztartego białego sera,
- ½ szklanki słodkiej śmietany kremowej,
- ½ kostki (12,5 dag) masła śmietankowego,
- 5 żółtek, ½ szklanki cukru pudru,
- 1 cukier waniliowy,
- ½ fiolki aromatu śmietankowego,
- 1 szklanka rodzyneków,
- 1 szklanka pomieszanych i posiekanych orzechów, migdałów oraz smażonej skórki pomarańczowej.



WYKONANIE:

Żółtka ucieramy z cukrem pudrem, cukrem waniliowym i aromatem śmietankowym na puch, dodajemy – cały czas mieszając – ciepłą śmietanę (nie może być prosto z lodówki). Pojemnik z masą stawiamy na naczyniu z gorącą wodą i na parze ubijamy, aż masa śmietanowo – jajeczna zgęstnieje. Zdejmujemy z pary i chłodzimy od czasu do czasu mieszając. Masło ucieramy na puch, dodajemy – na przemian – cały czas mieszając, po łyżce masy i sera. Gdy składniki są utarte, dodajemy bakalie, mieszamy, przekładamy paschę do zwilżonej zimną wodą salaterki, wyrównujemy powierzchnię i wstawiamy na kilka godzin do lodówki. Przed podaniem wykładamy na odpowiedniej wielkości talerz i przybieramy według własnych upodobań.

SMACZNEGO!



KĄCIK MĄDREGO RODZICA



Wiosenne WYZWANIE

Czas na poszukiwanie pierwszych oznak WIOSNY

Zaznacz ☒ jeśli uda Ci się odnaleźć:

☐

przebiśniegi

☐

zielone liście

☐

promienie słońca

☐

motyle

☐

pierwsze ptaki

☐

bazie



**powracające z ciepłych
krajów**

Jeśli udało Ci się zaznaczyć minimum 4 ☒
to znaczy, że Twoje poszukiwania
zakończyły się sukcesem!

I oficjalnie możesz ogłosić
wszystkim, że nadeszła

WIOSNA

